



# Panneaux pare-vent

## Persiennes orientables

L 90cm x H 200 cm

L 150cm x H 200cm



4 Parcloses de 47,5cm de haut (2 paires G/D) + 4 Tringleries de 47cm de haut (2 paires G/D)  
20 supports clipsés (G/D) et 10 planches 16/96mm de 90cm en sapin rouge du nord traités en autoclave

## Panneau Robuste



Planches de 9mm x 90mm  
clouées sur 22mm x 70mm

L 90 x H 180 cm

L 180 x H 180 cm

## Panneau Costaud



Planches de 22mm x 140mm  
clouées sur 22mm x 70mm

L 90 x H 180 cm

L 180 x H 180 cm

## Panneau métal/bois




Cadre en acier peint par poudrage  
(teinte RAL au choix)

L 200 X 200 cm

## Panneau Queen

Ref: GC 025



Lattes épaisses (17mm)

L 180 x H 180 cm

## Palissade

Ref: Pal 025



13 Planches L 200cm x 13cm

2 poteaux rainurés de 90 x 90cm

15 inserts

Poteaux,  
fixations au sol  
et quincaillerie